










# Übungsplan

vom 18.05.20 - 22.05.20










Fach und Aufgabe	!	Material	erledigt	kon- trolliert	Wie leicht war die Aufgabe?
<b>Montag, 18.5.20</b>					
<b>Deutsch</b>					
<p><b>Sprache:</b> Unregelmäßige Verben in der 1. Vergangenheit</p> <ul style="list-style-type: none"> <li>• <b>Schau</b> dir das <b>Lernvideo</b> an:</li> <li>• AB 1 „Verben in der 1. Vergangenheit“ (Vorder- und Rückseite!): <b>Teste</b> dich selbst, wie gut du die Verben in der 1. Vergangenheit schon gelernt hast. <b>Kontrolliere</b> mit der Wörterliste im Sprachbuch S. 136-138!</li> <li>★ für Schnelle: Übe mit dem Legestern. Schneide die Teile aus und lege den Stern dann wieder richtig. Suche zu jedem Verb in der Grundform die passende Vergangenheitsform.</li> </ul> <p><b>Lesen:</b> Indianerheft S. 38-39 <b>Kontrolliere</b> mit der Lösung!</p>	<p>!</p> <p>!</p> <p>!</p>	<p>Link</p> <p>AB 1</p> <p>Sprachbuch</p> <p>AB 2 Legestern</p> <p>Indianerheft Lesen</p>	<p>✓</p> <p>✓</p>	<p>✓</p> <p>✓</p>	<p></p> <p>😊 😐 😞</p> <p>😊 😐 😞</p> <p>😊 😐 😞</p>
<b>Mathematik</b>					
<p><b>Geld:</b> Rechnen mit Geld</p> <ul style="list-style-type: none"> <li>• <b>Schau</b> dir das <b>Lernvideo</b> an:</li> <li>• <b>Klebe</b> das Merkblatt „Rechnen mit Geld – Rückgeld berechnen“ in dein <b>blaues Merkheft</b> und <b>lies</b> es genau.</li> <li>• AB 1 „Rechnen mit Geld“ <ul style="list-style-type: none"> <li>➤ <b>Schneide</b> das AB 1 aus und <b>klebe</b> es in dein <b>blaues Übungsheft 1</b>.</li> <li>➤ <b>Lies</b> es genau.</li> <li>➤ Aufgaben a) und b): <b>Schreibe</b> die Aufgaben wie in den Beispielen.</li> <li>➤ <b>Kontrolliere</b> mit der Lösung!</li> </ul> </li> <li>★ für Schnelle: AB 1 Aufgabe c)</li> <li>★ Übe mit dem Geld-Domino. Schneide die Kärtchen aus. Berechne das Rückgeld und lege das passende Kärtchen an.</li> </ul>	<p>!</p> <p>!</p> <p>!</p>	<p>Link</p> <p>Merkblatt, blaues Merkheft</p> <p>blaues Übungsheft 1, AB 1, Rechengeld</p> <p>AB 1 Geld-Domino</p>	<p></p> <p></p>	<p></p> <p></p>	<p>😊 😐 😞</p> <p>😊 😐 😞</p>
<b>Kunst</b>					
<p><b>Vatertag:</b></p> <ul style="list-style-type: none"> <li>• Am Donnerstag ist <b>Vatertag</b>. Gestalte für deinen Papa eine tolle <b>Urkunde</b>: Schreibe und male, was dir zu deinem Papa einfällt.</li> </ul>	<p></p>	<p>Urkunde Vatertag</p>	<p></p>	<p></p>	<p></p>

Dienstag, 19.5.20

Deutsch

<b>Sprache:</b> Unregelmäßige Verben in der 1. Vergangenheit. <ul style="list-style-type: none"><li>• <b>Übe</b> im <b>Sprachbuch</b> S. 68/1-3: <b>Schreibe</b> in dein <b>rosa Sprachforscherheft</b>. Denke an <b>Datum</b> und <b>Überschrift</b>! <b>Unterstreiche</b> alle Verben mit Bleistift und Lineal! <b>Kontrolliere</b> mit der Lösung!</li><li>• AB 3 „Zeitformen gebrauchen: Schreiben früher und heute“ <b>Kontrolliere</b> mit der Lösung!</li><li>★ für Schnelle: Übe mit dem Legestern (siehe Montag!)</li></ul>	!	Sprachbuch, rosa Sprachforscherheft			  
	!	AB 3			  
		AB 2			  

Mathematik










Geld: Rechnen mit Geld <ul style="list-style-type: none"><li>• AB 2 „Geldbeträge ergänzen“ (Tipp: Ergänze schrittweise wie gestern!) <b>Kontrolliere</b> mit der Lösung!</li><li>• AB 3: „Kommaschreibweise bei Geldbeträgen“ <b>Kontrolliere</b> mit der Lösung!</li><li>★ für Schnelle: Übe mit dem Geld-Domino (siehe Montag).</li></ul>	!	AB 2			  
	!	AB 3			  
		Geld-Domino			  

Kunst

Vatertag: Arbeite weiter an der <b>Urkunde</b> für deinen Papa. Vielleicht möchtest du ihm dazu noch einen <b>Brief</b> schreiben oder ein <b>Bild</b> malen.		Urkunde Vatertag			
---	--	---------------------	--	--	--

Mittwoch, 20.5.20

Deutsch

<b>Sprache:</b> Unregelmäßige Verben in der 1. Vergangenheit. <ul style="list-style-type: none"><li>• AB 4 „Gegenwart und 1. Vergangenheit“: <b>Schreibe</b> die Tabelle auf eine neue Seite in dein <b>rosa Sprachforscherheft</b>! Denke an <b>Datum</b> und <b>Überschrift</b>! <b>Kontrolliere</b> mit der Lösung!</li><li>• AH S. 71 <b>Kontrolliere</b> mit der Lösung!</li><li>★ für Schnelle: Übe mit dem Zeiten Memory. Schneide die Kärtchen aus. Immer zwei Kärtchen gehören zusammen (Gegenwart und 1. Vergangenheit).</li></ul>	!	AB 4, rosa Sprachforscherheft			  
	!	AH			  
		AB 5 Zeiten-Memory			  

Mathematik				
Geld: Rechnen mit Geld				
<ul style="list-style-type: none"> <li>AB 4 „Wie viel Geld fehlt bis 1 Euro?“ (Tipp: Ergänze schrittweise wie gestern!) <b>Kontrolliere</b> mit der Lösung!</li> </ul>	!	AB 4		😊 😐 😞
<ul style="list-style-type: none"> <li>AB 5: „Rückgeld berechnen“ <b>Kontrolliere</b> mit der Lösung!</li> </ul>	!	AB 5		😊 😐 😞
Kunst				
Vatertag: Arbeite weiter an der <b>Urkunde</b> für deinen Papa. Vielleicht möchtest du ihm dazu noch einen <b>Brief</b> schreiben oder ein <b>Bild</b> malen.				
		Urkunde Vatertag		
Englisch				
★ Körperteile: Schau dir das Video an. Hier lernst du, wie die Körperteile auf Englisch heißen.				
		Link		
AB „Body – Vokabeln zum Körper“		AB Body		
Donnerstag, 21.5.20				
Am Donnerstag ist ein <b>Feiertag</b> (Christi Himmelfahrt) und du musst nicht für die Schule arbeiten.				
Heute wird auch der <b>Vatertag</b> gefeiert und du darfst deinem Papa seine <b>Urkunde</b> schenken. Du hast bestimmt noch eine Idee, wie du deinem Papa eine Freude machen kannst!				
Freitag, 22.5.20				
Deutsch				
<b>Sprache:</b> Unregelmäßige Verben in der 1. Vergangenheit.				
<ul style="list-style-type: none"> <li>AH S. 35 Schreibe Aufgabe 3 auf deinen Kieserblock. <b>Kontrolliere</b> mit der Lösung!</li> </ul>	!	AH, Kieserblock		😊 😐 😞
<ul style="list-style-type: none"> <li>★ für Schnelle: Übe mit dem Zeilen Memory (siehe Mittwoch!).</li> </ul>		AB 5 Zeilen-Memory		😊 😐 😞
<b>Lesen:</b> Indianerheft S. 40-41 <b>Kontrolliere</b> mit der Lösung!	!	Indianerheft Lesen		😊 😐 😞
Mathematik				
Geld: Rechnen mit Geld				
<ul style="list-style-type: none"> <li>AB 6 „Euro-Quiz“ (Tipp: Ergänze schrittweise wie gestern!) <b>Kontrolliere</b> mit der Lösung!</li> </ul>	!	AB 6		😊 😐 😞
<ul style="list-style-type: none"> <li>AB 7: „Geldbeträge bis 1000 Euro“ <b>Kontrolliere</b> mit der Lösung!</li> </ul>	!	AB 7		😊 😐 😞
Englisch				
★ Körperteile: Schau dir das Video an und male dein Monster. Ich bin sehr gespannt, wie es aussieht!				
		Blatt, Stift		
		Link		



### Zusatzaufgaben:

- **Kunst:** Klebe ein Bild aus kleinen Zeitungsschnipseln (**Collage**). Statt Tapetenkleister kannst du natürlich auch deinen Klebestift verwenden.
- **Sportpass:** Es ist wichtig, dass du dich jeden Tag bewegst. Vielleicht fallen dir noch andere Übungen ein.
- Hast du Lust zu knobeln? Dann versuche, das **Logical** „Freizeitgestaltung“ zu lösen.
- Lies ein schönes **Buch**.