







Name: _____

Aufgaben	Wie war die Aufgabe? rot/gelb/grün	fertig <input checked="" type="checkbox"/>
1. Deutsch-Video (Gegenwart und Vergangenheit) anschauen: Link kommt per Mail 	<input type="checkbox"/>	
2. Deutsch - Merkeintrag 1 lesen und ins rote Heft kleben	<input type="checkbox"/>	
3. Deutsch AB 1 (Vorder- und Rückseite) 	<input type="checkbox"/>	
4. Deutsch – Merkeintrag 2 lesen und ins rote Heft kleben	<input type="checkbox"/>	
5. Deutsch AB 2 	<input type="checkbox"/>	
6. Deutsch AB 3  rotes Heft	<input type="checkbox"/>	
7. Deutsch AB 4 	<input type="checkbox"/>	
8. Deutsch Arbeitsheft S. 34	<input type="checkbox"/>	
1. Mathe AB 1 mal/geteilt	<input type="checkbox"/>	
2. Mathe Video (Wir dividieren) anschauen: Link per Mail	<input type="checkbox"/>	
3. Mathe AB 2	<input type="checkbox"/>	
4. Mathe AB 3	<input type="checkbox"/>	
5. Mathe AB 4	<input type="checkbox"/>	
6. Mathe AB 5	<input type="checkbox"/>	
1. HSU – AB Wie sehen Tiere die Welt? 	<input type="checkbox"/>	
2. Letzte Woche für die Forscher- Mappe Auge – Kannst du noch etwas verbessern?	<input type="checkbox"/>	
Freiwillig: <ul style="list-style-type: none"> - Kunst: Muttertags – Mandala (Schreibe auf die Rückseite etwas für deine Mutter) - Musik: Würfelspiel von Marie-Laure in der Musik-Mappe anmalen und spielen - Projekt: Dein Lieblingsswitz: Schreibe ihn auf oder schicke ihn (per Telegram) deiner Lehrerin– daraus wird eine Witzesammlung der 3c - Mathe: Buch S. 87 Nr. 2, 3, 4 (Rechenblock) und Zusatz-AB 		

