






























<b>Mathematik</b>				
Die schriftliche Addition:	!	AB 3		  
<ul style="list-style-type: none"> <li>AB 3 „Schriftliche Addition mit Hunderterübergang Übung 2“ <b>Kontrolliere</b> mit den Kontrollzahlen!</li> <li>AB 4 „Schriftliche Addition mit mehreren Übergängen Übung 1“ <b>Kontrolliere</b> mit den Kontrollzahlen!</li> </ul>	!	AB 4		  
<b>HSU</b>				
Verkehrserziehung	!	Selbstlern- heft Verkehrs- erziehung		  
<ul style="list-style-type: none"> <li>AB „Gut geschützt mit Helm“ <b>Kontrolliere</b> mit der Lösung!</li> </ul>				

**Mittwoch, 17.6.20**

<b>Deutsch</b>				
<b>Sprache:</b> Verben in der 2. Vergangenheit				
<ul style="list-style-type: none"> <li><b>Übe</b> mit der <b>grünen Verben-Liste:</b> <ul style="list-style-type: none"> <li>➤ <b>Lies</b> die Verben: <u>können bis rufen.</u></li> <li>➤ <b>Lerne</b> zu jedem Verb in der <b>Grundform</b> die <b>Gegenwart</b>, die <b>1. Vergangenheit</b> und die <b>2. Vergangenheit.</b></li> <li>➤ <b>Bearbeite</b> dazu AB 2 „Übungsplan“.</li> <li>➤ <b>Kontrolliere</b> mit deiner grünen Liste!</li> <li>➤ Wenn du die Verben gut gelernt hast, dann <b>lass</b> dich <b>abfragen</b> (von deinen Eltern oder älteren Geschwistern).</li> </ul> </li> <li>AB 5 „Zeitformen“ <b>Kontrolliere</b> mit der Lösung!</li> </ul>	!	AB 1 (grüne Verben-Liste)		
	!			
	!	AB 2		  
	!			
	!	AB 5		  
	!			
<b>Richtig schreiben:</b> Merkwörter mit langem i	!	Lernwörterheft		
<ul style="list-style-type: none"> <li><b>Lernwörterheft:</b> Selbstdiktat</li> <li><b>Übe</b> die Merkwörter im <b>roten „Richtig schreiben“-Heft:</b> Übungen 1 und 2. Denke an Datum und Überschrift. <b>Kontrolliere</b> mit der Lösung!</li> </ul>	!	rotes Richtig schreiben Heft, Wörterbuch		  

<b>Mathematik</b>				
Die schriftliche Addition:	!	AB 5		  
<ul style="list-style-type: none"> <li>AB 5 „Schriftliche Addition mit mehreren Übergängen Übung 2“ <b>Kontrolliere</b> mit den Kontrollzahlen!</li> <li>AB 6 „Schriftliche Addition mit mehreren Übergängen Übung 3“ <b>Kontrolliere</b> mit dem Lösungswort!</li> </ul>	!	AB 6		  

Donnerstag, 18.6.20					
Deutsch					
<b>Sprache:</b> Verben in der 2. Vergangenheit <ul style="list-style-type: none"> <li>AB 1: <b>Übe</b> mit der <b>grünen Verben-Liste:</b> <ul style="list-style-type: none"> <li>➤ <b>Lies</b> die Verben: <u>schieben bis streiten.</u></li> <li>➤ <b>Lerne</b> zu jedem Verb in der <b>Grundform</b> die <b>Gegenwart</b>, die <b>1. Vergangenheit</b> und die <b>2. Vergangenheit.</b></li> <li>➤ <b>Bearbeite</b> dazu AB 2 „Übungsplan“.</li> <li>➤ <b>Kontrolliere</b> mit deiner grünen Liste!</li> <li>➤ Wenn du die Verben gut gelernt hast, dann <b>lass</b> dich <b>abfragen</b> (von deinen Eltern oder älteren Geschwistern).</li> </ul> </li> <li>AB 6 „Bratkartoffeln“ <b>Kontrolliere</b> mit der Lösung!</li> </ul>	!	AB 1 (grüne Verben-Liste)			😊 😐 😞
	!	AB 2			😊 😐 😞
	!	AB 6			😊 😐 😞
Mathematik					
Die schriftliche Addition: <ul style="list-style-type: none"> <li>AH S. 37/2 <b>Kontrolliere</b> mit den Kontrollzahlen!</li> <li><b>Übe</b> in deinem <b>blauen Übungsheft 1:</b> Buch S. 55/3 a) Denke an <b>Datum</b> und <b>Überschrift!</b> Verwende ein <u>Lineal!</u> <b>Kontrolliere</b> mit den Kontrollzahlen im Buch (Quersumme)!</li> <li>★ für Schnelle: Buch S. 55/3 b) <b>Kontrolliere</b> mit den Kontrollzahlen im Buch (Quersumme)!</li> </ul>	!	AH			😊 😐 😞
	!	Übungsheft 1, Mathebuch			😊 😐 😞
					😊 😐 😞
HSU					
Verkehrserziehung <ul style="list-style-type: none"> <li>Schau dir das Video an:</li> <li>AB „Gut sichtbar im Verkehr“ <b>Kontrolliere</b> mit der Lösung!</li> </ul>	!	Link			
	!	Selbstlern-heft Verkehrserziehung			😊 😐 😞
Freitag, 19.6.20					
Deutsch					
<b>Sprache:</b> Verben in der 2. Vergangenheit <ul style="list-style-type: none"> <li>AB 1: <b>Übe</b> mit der <b>grünen Verben-Liste:</b> <ul style="list-style-type: none"> <li>➤ <b>Lies</b> die Verben: <u>tragen bis sein.</u></li> <li>➤ <b>Lerne</b> zu jedem Verb in der <b>Grundform</b> die <b>Gegenwart</b>, die <b>1. Vergangenheit</b> und die <b>2. Vergangenheit.</b></li> <li>➤ <b>Bearbeite</b> dazu AB 2 „Übungsplan“.</li> <li>➤ <b>Kontrolliere</b> mit deiner grünen Liste!</li> <li>➤ Wenn du die Verben gut gelernt hast, dann <b>lass</b> dich <b>abfragen</b> (von deinen Eltern oder älteren Geschwistern).</li> </ul> </li> </ul>	!	AB 1 (grüne Verben-Liste)			
	!	AB 2			😊 😐 😞

<p><b>Richtig schreiben:</b> Merkwörter mit langem i</p> <ul style="list-style-type: none"> <li>• <b>Übe</b> die Merkwörter im <b>roten „Richtig schreiben“-Heft:</b> Übungen 3 und 4. Denke an Datum und Überschrift. <b>Kontrolliere</b> mit der Lösung!</li> </ul>	!	rotes Richtig schreiben Heft			
<b>Mathematik</b>					
<p>Die schriftliche Addition:</p> <ul style="list-style-type: none"> <li>• AB 7 „Schriftlich Addieren“ (mit einem Übertrag) <b>Kontrolliere</b> mit den Kontrollzahlen!</li> <li>• AB 8 „Schriftlich Addieren“ (mit zwei Übertragen) <b>Kontrolliere</b> mit den Kontrollzahlen!</li> </ul>	!	AB 7			
	!	AB 8			



### Zusatzaufgaben:

- Löse das **Spiegelbildrätsel**.
- Löse das **Buchstabengitter**.
- **Mini Workout (siehe letzte Woche):**  
Versuche, dich jeden Tag mindestens 20 Minuten zu bewegen. Auf dem Blatt findest du Vorschläge für Übungen.
- Lies ein schönes **Buch**.
- Übe in der **Anton** Lern-App.
- Übe in der **Schlaukopf** Lern-App.
- Löse Aufgaben bei **Antolin** zu deinen gelesenen Büchern.